




MUNICIPIO DE IXCAQUIXTLA PUEBLA

ESTADO DE FLUJOS DE EFECTIVO
Del 1 de Enero al 31 de Marzo de 2024
(Cifras en pesos)


Concepto	2024	2023
FLUJOS DE EFECTIVO DE LAS ACTIVIDADES DE OPERACIÓN		
ORIGEN	9,276,238.00	42,640,868.04
IMPUESTOS	323,963.50	671,577.00
CUOTAS Y APORTACIONES DE SEGURIDAD SOCIAL	0.00	0.00
CONTRIBUCIONES DE MEJORAS	0.00	0.00
DERECHOS	435,293.80	1,727,812.06
PRODUCTOS	57,258.47	198,489.51
APROVECHAMIENTOS	31,350.00	69,859.00
INGRESOS POR VENTAS DE BIENES Y SERVICIOS	5,000.00	0.00
PARTICIPACIONES Y APORTACIONES	8,423,372.23	39,974,130.47
TRANSFERENCIAS, ASIGNACIONES, SUBSIDIOS Y OTRAS AYUDAS	0.00	0.00
OTROS ORÍGENES DE OPERACIÓN	0.00	0.00
APLICACIÓN	5,744,416.13	21,275,602.19
SERVICIOS PERSONALES	2,396,666.18	9,997,648.02
MATERIALES Y SUMINISTROS	571,814.63	2,450,605.77
SERVICIOS GENERALES	2,047,794.25	7,554,451.80
TRANSFERENCIAS INTERNAS Y ASIGNACIONES AL SECTOR PÚBLICO	0.00	0.00
TRANSFERENCIAS AL RESTO DEL SECTOR PÚBLICO	0.00	0.00
SUBSIDIOS Y SUBVENCIONES	0.00	0.00
AYUDAS SOCIALES	728,141.07	1,272,896.60
PENSIONES Y JUBILACIONES	0.00	0.00
TRANSFERENCIAS A FIDEICOMISOS, MANDATOS Y OTROS ANÁLOGOS	0.00	0.00
TRANSFERENCIAS A LA SEGURIDAD SOCIAL	0.00	0.00
DONATIVOS	0.00	0.00
TRANSFERENCIAS AL EXTERIOR	0.00	0.00
PARTICIPACIONES	0.00	0.00
APORTACIONES	0.00	0.00
CONVENIOS	0.00	0.00
OTRAS APLICACIONES DE OPERACIÓN	0.00	0.00
FLUJOS NETOS DE EFECTIVO POR ACTIVIDADES DE OPERACIÓN	3,531,821.87	21,365,265.85



MUNICIPIO DE IXCAQUIXTLA PUEBLA

ESTADO DE FLUJOS DE EFECTIVO
Del 1 de Enero al 31 de Marzo de 2024
(Cifras en pesos)

Concepto	2024	2023
FLUJOS DE EFECTIVO DE LAS ACTIVIDADES DE INVERSIÓN		
ORIGEN		
BIENES INMUEBLES, INFRAESTRUCTURA Y CONSTRUCCIONES EN PROCESO	0.00	0.00
BIENES MUEBLES	0.00	0.00
OTROS ORÍGENES DE INVERSIÓN	0.00	0.00
APLICACIÓN		
BIENES INMUEBLES, INFRAESTRUCTURA Y CONSTRUCCIONES EN PROCESO	3,846,914.39	17,356,886.86
BIENES MUEBLES	3,788,914.39	16,472,192.98
OTRAS APLICACIONES DE INVERSIÓN	0.00	826,693.88
FLUJOS NETOS DE EFECTIVO POR ACTIVIDADES DE INVERSIÓN	58,000.00	58,000.00
	-3,846,914.39	-17,356,886.86
FLUJOS DE EFECTIVO DE LAS ACTIVIDADES DE FINANCIAMIENTO		
ORIGEN		
ENDEUDAMIENTO NETO	2,138,816.09	5,710,331.17
INTERNO	0.00	0.00
EXTERNO	0.00	0.00
OTROS ORÍGENES DE FINANCIAMIENTO	0.00	0.00
APLICACIÓN		
SERVICIOS DE LA DEUDA	2,138,816.09	5,710,331.17
INTERNO	3,331,628.88	7,683,957.93
EXTERNO	0.00	0.00
OTRAS APLICACIONES DE FINANCIAMIENTO	0.00	0.00
FLUJOS NETOS DE EFECTIVO POR ACTIVIDADES DE FINANCIAMIENTO	3,331,628.88	7,683,957.93
	-1,192,812.79	-1,973,626.76



MUNICIPIO DE IXCAQUIXTLA PUEBLA


ESTADO DE FLUJOS DE EFECTIVO
Del 1 de Enero al 31 de Marzo de 2024
(Cifras en pesos)



Concepto	2024	2023
Incremento/Disminución Neta en el Efectivo y Equivalentes al Efectivo	-1,507,905.31	2,034,752.23
Efectivo y Equivalentes al Efectivo al Inicio del Ejercicio	5,422,464.94	3,369,791.94
Efectivo y Equivalentes al Efectivo al Final del Ejercicio	3,914,559.63	5,404,544.17

Bajo protesta de decir verdad, declaramos que los Estados Financieros y sus datos son razonablemente correctos y son responsabilidad del emisor.



PRESIDENCIA MUNICIPAL
SANTIAGO MIRANDA
PRESIDENTE MUNICIPAL
IXCAQUIXTLA, PUE.
2021-2024


TESORERIA MUNICIPAL
ZULMA DEL CARMEN MOLINA ARREDONDA
TESORERA MUNICIPAL
IXCAQUIXTLA, PUE.
2021-2024



GERARDO IGNACIO REYES ROSENDO
SECRETARIO GENERAL

SECRETARÍA
DEL H. AYUNTAMIENTO DE
IXCAQUIXTLA, PUE.
2021-2024